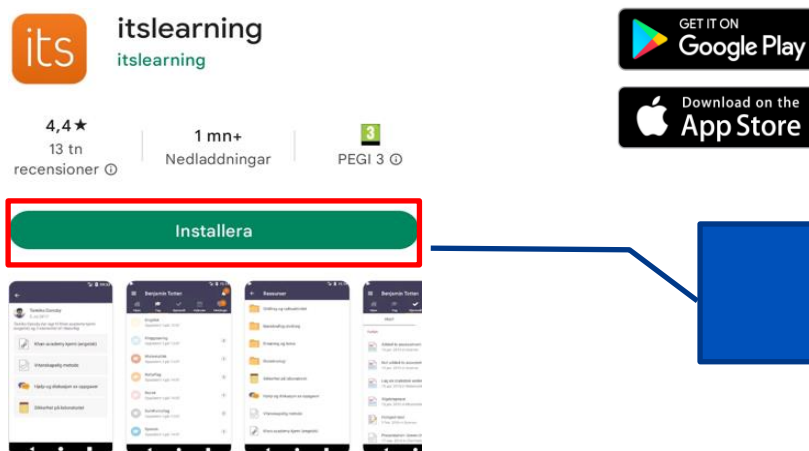



## Itslearning finns som app till din mobiltelefon/surfplatta

1- Ladda ned appen Itslearning i GooglePlay eller AppStore på din mobiltelefon



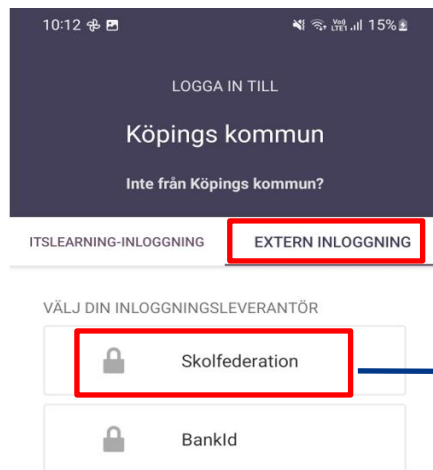
Klicka på  
”Installera”

2- Välj site: Köpings kommun



Skriv:  
”Köpings kommun”

3- Klicka på ”Extern inloggning” och sedan välj ”Skolfederation”:



Klicka på  
”Extern inloggning”

Klicka på  
”Skolfederation”

4- Välj inloggningsmetoden (Office / Microsoft 365) och ange ditt skolmejl och lösenord.



Klicka på  
”Office / Microsoft 365”



## Logga in

förnamn.efternamn@edu.koping.se

Kan du inte komma åt ditt konto?

Nästa

Ange ditt skolmejl och klicka på "Nästa"

### 5- Ett annat sätt att logga in:

Du kan också logga in med dina inloggningsuppgifter till dator (AD-konto) genom att klicka på "Användarnamn och lösenord":

10:12 15%



←

Användar-ID

Lösenord

Logga in

**Användar-ID:**  
Användarnamnet till dator  
/AD-konto

**Lösenord:** Första 6 siffror i  
ditt personnummer  
ÅÅMMDD